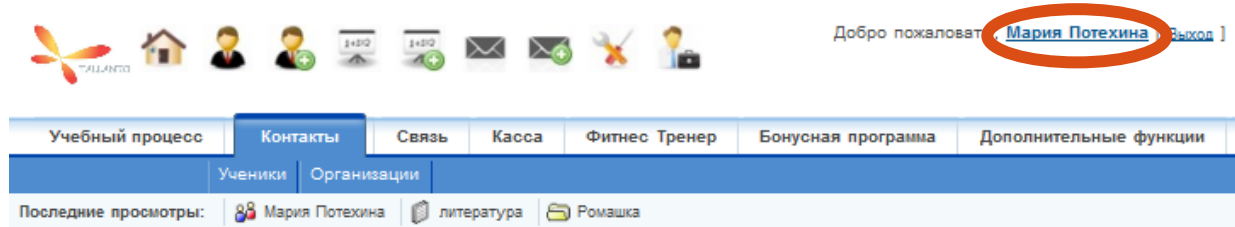
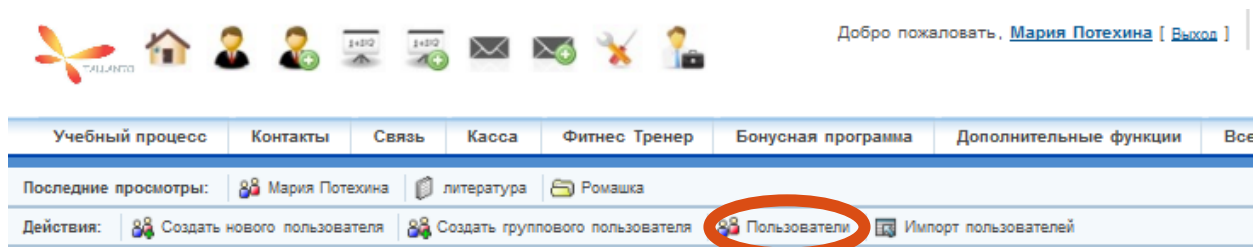


# Создание нового пользователя

Чтобы создать нового пользователя, нажмите на свое имя в верхнем правом углу программы.



Прежде чем приступить к созданию нового пользователя, проверьте, нет ли его в базе. Для этого в меню Действия нажмите Пользователи.



» [Мария Потехина](#) » Править

---

**Профиль пользователя**

Логин: *	<input type="text" value="Masha"/>	Имя:	<input type="text" value="Мария"/>
Статус пользователя: *	<input type="text" value="Активен"/>	Фамилия: *	<input type="text" value="Потехина"/>
Тип пользователя:	<input type="text" value="Системный администратор"/> Пользователь имеет доступ к панели администрирования.		


В открывшейся вкладке **Поиск** введите в графе **Полное имя** имя или фамилию пользователя » **Найти**.

The screenshot shows the top navigation bar with icons for various functions. Below it is a menu with tabs: Учебный процесс, Контакты, Связь, Касса, Фитнес Тренер, Бонусная программа, and Дополнительные функции. A section titled 'Последние просмотры:' shows 'Мария Потехина', 'литература', and 'Ромашка'. Below this is a 'Действия:' section with buttons: 'Создать нового пользователя', 'Создать группового пользователя', 'Пользователи', and 'Импорт пользователей'. The main area is titled '» Поиск'. It contains a search form with a text input labeled 'Полное имя' containing 'Ольга Зайцева', a red-circled 'Найти' button, an 'Очистить' button, and a 'Расширенный поиск' link. Below the search form is a table header with columns: 'Пользователь', 'Логин', 'Должность', 'Отдел', and 'E-mail'. The table body is empty, showing 'Нет данных'. At the bottom, there is another 'Действия' section with 'Выбрано: 0'.

Если пользователя с такими данными нет, можно добавлять нового. Для этого в меню **Действия** нажмите на **Создать нового пользователя**.

This screenshot is similar to the previous one, showing the same interface elements. However, in the 'Действия:' section, the 'Создать нового пользователя' button is circled in red. The search section below it remains the same, with 'Полное имя' set to 'Ольга Зайцева' and the 'Найти' button circled in red.

Заполните поля во вкладке **Профиль пользователя**. Поля, помеченные «звездочками», заполняются обязательно. Не забудьте выбрать тип пользователя, полные права по использованию программы есть только у системного администратора.

 » Создать

Сохранить Отказаться Установить стандартные значения Сбросить настройки закладки "ГЛАВНАЯ"

Профиль пользователя Дополнительно

Профиль пользователя

Логин: \*  Имя:

Статус пользователя: \*  Фамилия: \*

Тип пользователя:  Пользователь имеет основанный на ролях доступ к модулям и записям.

Информация о сотруднике

Статус сотрудника:

Должность:

Отдел:

Руководитель:

Тел. (раб.):

Тел. (моб.):

Другой тел.:

Факс:

Тел. (дом.):

IM-имя:

Город:








Индекс:


IM-тип:

Основной адрес:

Область:

После заполнения формы нажмите кнопку **Сохранить** для сохранения информации о новом пользователе или **Отказаться** для возврата к странице Поиск.

Учебный процесс	Контакты	Связь	Касса	Фитнес Тренер	Бонусная программа	Дополнительные функции	Все
Последние просмотры:  Мария Потехина  литература  Ромашка							
Действия:  Создать нового пользователя  Создать группового пользователя  Пользователи  Импорт пользователей							

 » Создать

Сохранить Отказаться Установить стандартные значения Сбросить настройки закладки "ГЛАВНАЯ"

Профиль пользователя Дополнительно

Профиль пользователя

Логин: \*  Имя:

Статус пользователя: \*  Фамилия: \*

Тип пользователя:  Пользователь имеет основанный на ролях доступ к модулям и записям.

Письмо, содержащее автоматически сгенерированный пароль, высылается новому пользователю по E-mail.

Новый пользователь создан.

Учебный процесс	Контакты	Связь	Касса	Фитнес Тренер	Бонусная программа	Дополнительные функции	Все
Последние просмотры:  Оля Зайцева  Мария Потехина  литература  Ромашка							
Действия:  Создать нового пользователя  Создать группового пользователя  Пользователи  Импорт пользователей							



## » Оля Зайцева

Править	Дублировать	Удалить	Сменить пароль	Установить стандартные значения	Сбросить настройки закладки "ГЛАВНАЯ"
Профиль пользователя		Дополнительно	Права доступа		
Полное имя:		Оля Зайцева		Логин:	Профи
Статус пользователя:		Не активен		Тип пользователя:	Обычный пользователь
Профиль пользователя					
Статус сотрудника:		Активен			
Должность:				Тел. (раб.):	